

会員制リゾートホテル「エクシブ」のご案内

「ご予約について」 LINE 公式アカウント から簡単に予約できます。



まずは

下の二次元コードを
読み取って「友だち追加」▶



ID:@397sosdq

LINE公式アカウント
おすすめPOINT

トーク画面の
下図「宿泊予約ログイン」をタップ ▶

専用のID・パスワードで
予約サイトへログイン

■ログインに必要な専用のID・パスワードは、
健保ホームページの「保険事業」⇒「契約保養所」⇒「リゾートトラスト」の
欄をご確認ください。

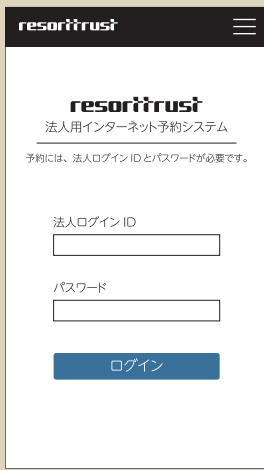
- POINT① 「空室状況」や「予約サイト」へ気軽にアクセス!
- POINT② 「宿泊プラン」や「観光情報」をタイムリーに配信!
- POINT③ 「友だち限定」のうれしい情報が届く!

ご予約の流れ ※主な画面を抜粋

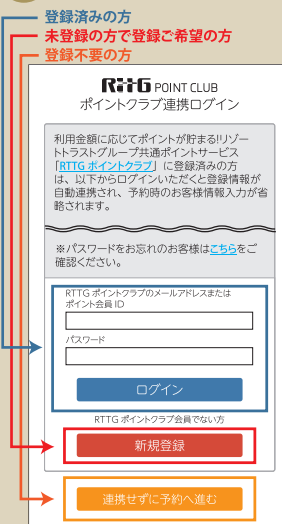
1 右下のメニューより
「宿泊ご予約」をタップ



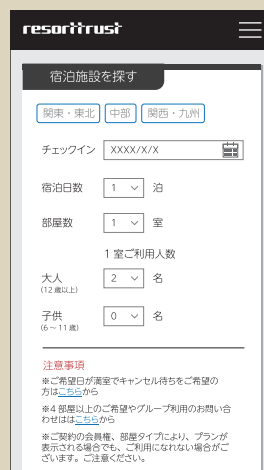
2 専用のID・パスワードで
ログイン
※半角英数字



3 RTTGポイント連携ログイン画面



4 宿泊施設を探す



5 詳細を入力



※ログイン後に表示されるリゾートインフォメーションは、ご所属の法人・団体に定められた利用規程です。必ずご確認ください。



お問い合わせ番号が表示されればお申し込み受け付けが完了となりますが、**ご予約確定ではございません。**
予約センターがお申し込み内容を確認し、予約結果をメールでお送りします。
必ず予約結果のメールをご確認ください。

お申し込み内容の確認に最大 5 営業日程度お時間をいただく場合がございます。

ご利用可能なホテルは

右記二次元コードよりご確認ください。▶▶▶



※写真はイメージです。※ホテルのご利用は、ご契約会員権の利用規程に準じます。